


Producción sonora (Podcast)



- 
- **¿Qué es un podcast?**
 - **¿Cómo podemos contar una historia?**
 - **Formatos narrativos**
 - **¿Cómo hacer un podcast?**
 - **Aplicaciones móviles para crear un podcast**
 - **¿Dónde subir los podcast?**

¿Qué es un podcast?

- La radio hecha a tu medida, donde escuchas lo que tú quieres cuando tú quieres.
- Es una grabación de voz que se cuelga en diferentes plataformas digitales sin límite de tiempo.
- Antes para hacer un podcast necesitamos, un micrófono, una grabadora y un portátil. Todo lo anterior se puede hacer desde nuestros dispositivos móviles.

¿Cómo contar una historia? (Formato)

- Perfil
- Literatura
- Crónica
- Fabulas
- Reportaje
- Entrevista
- Radio novelas

Perfil

- ❖ El perfil es un género periodístico, de forma predominantemente narrativa, cuya función consiste en contar fielmente quien es una persona mediante un proceso caracterizador que articula e integra acciones sobre su vida con rasgos de su carácter”.
- ❖ Es un texto centrado en la vida o en la obra de una persona.
- ❖ No se elabora sólo de personas destacadas y reconocidas socialmente, también personas del común pueden ser objeto de este modelo periodístico.
- ❖ Es un relato de información que mantiene el equilibrio entre lo positivo y lo negativo del ser humano .
- ❖ Requiere de un trabajo previo de reportería, entrevistando no sólo a la persona sobre la cual se escribirá el perfil, sino de personas cercanas, tanto opositores como observadores y seguidores.



Crónica

- ❖ Una crónica es una narración que refiere una serie de hechos ordenados en el tiempo, con alguna relevancia, y que revisten algún interés, bien sea este de tipo periodístico, histórico o literario.
- ❖ Es un relato. La crónica es fundamentalmente un relato, y, como tal, cuenta historias con una trama, un inicio, un nudo y un desenlace.
- ❖ Es un género bicéfalo. Gabriel García Márquez, novelista y periodista, definía a la crónica como “un cuento que es verdad”. La crónica puede combinar el rigor informativo del periodismo con la riqueza expresiva de la literatura.
- ❖ Tiene tensión y clímax. Como toda buena historia (y una crónica lo es), es un relato que tiene un inicio, nudo y desenlace, para lo cual también se vale de la tensión que cohesiona la narración y el clímax que da paso a su solución.
- ❖ Hay un conflicto principal. La narración gira en torno a un conflicto o acontecimiento que atraviesa al personaje principal.




Entrevista

- ❖ La entrevista, en sentido más amplio, es una técnica de recolección de la información que se apoya del instrumento cuestionario.
- ❖ Toda entrevista periodística posee diálogos en su realización, por lo tanto, el entrevistador busca la manera de trasladar esa información a los lectores presentando en su redacción dicha conversación donde se desarrollaron las preguntas y sus respectivas respuestas.
- ❖ Las entrevistas periodísticas expresan las ideas y opiniones de sus entrevistados, por lo tanto la información presentada por el entrevistador no necesariamente debe estar de acuerdo con el lector o incluso el mismo periodista.




Literatura

- Estos programas radiofónicos abordan de manera entretenida clásicos de la literatura, debaten sobre la actualidad literaria o realizan lecturas recomendaciones a sus oyentes, entre otros.
- 

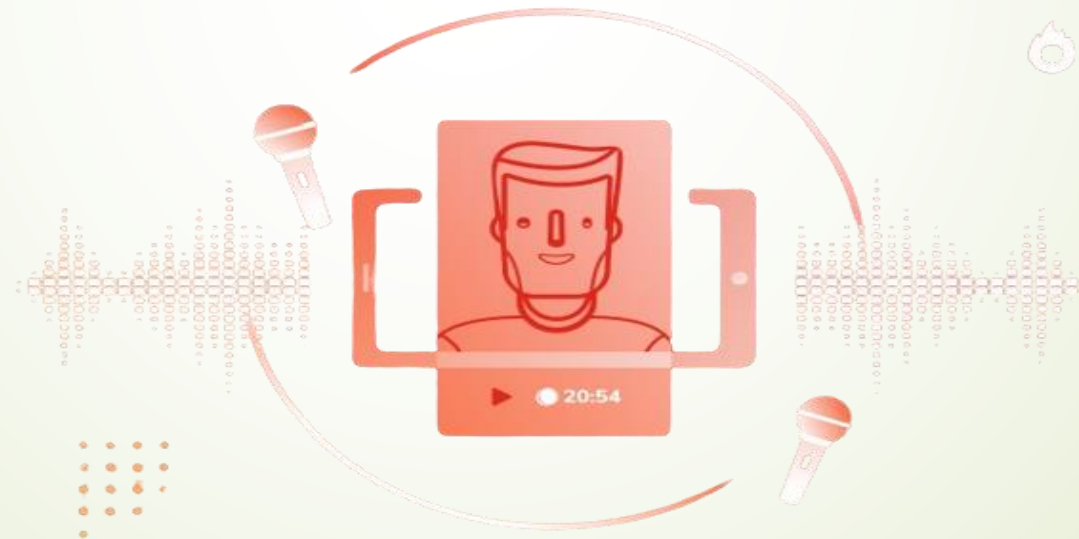


Escribir para contar

- ❖ **Planeación** (Escribir que quieres hacer)
 - ❖ **Creación** (Escribir como lo vamos hacer)
 - ❖ **Publicación**
- 

Guión

- Un guion de podcast es simplemente un plan para el podcast que enlista los temas principales en una secuencia. Basado en la factibilidad y tipo de programa, puede ser detallado o incluir cosas esenciales. Sin embargo, la mayoría de los guiones de podcast se adhieren al formato básico siguiente.





Aplicaciones móviles

❖ Super Sound

❖ (<https://play.google.com/store/apps/details?id=com.tianxingjian.supersound&hl=es&gl=US>)

❖ Spreaker

❖ (https://play.google.com/store/apps/details?id=com.spreaker.android&hl=en_US&pli=1)

❖ Spotify for podcaster

(https://play.google.com/store/apps/details?id=fm.anchor.android&hl=es_CO&gl=US)

❖ Catcut

(https://play.google.com/store/apps/details?id=com.lemon.lvoverseas&hl=es_CO&gl=US)

Spotify for Podcasters

1. Iniciar sesión con las cuentas vinculadas.
2. En el símbolo + que dice “Herramientas” para utilizar la app.
3. Luego de presionar el ícono +, encontraremos otro que son: (Mensaje de voz - Música - Grabar - Biblioteca - Intervalos - Sonidos)
4. Para grabar nuestro primer podcast seleccionamos el ícono “Grabar”
5. Para colocar música de fondo a sus audios nos dirigimos al ícono que dice “agregar música de fondo”, encontraremos diferentes tipos de música que sea acorde a nuestro tema.
6. Es importante que luego de grabar y seleccionar la música guardes con nombres el podcast
7. Luego de grabar y nombrar nuestro episodio de podcasts vamos donde dice “agregar grabación al episodio”
8. Finalmente nos dirigimos al ícono “Publicar” y llenaremos los campos que nos piden como nombre del episodio, descripción del episodio y colocar una foto del tema, recordemos que en internet podemos descargar alguna gratuitamente y si tenemos cuenta en Spotify, la aplicación lo sube su podcast directamente a su cuenta.
9. Link del paso a paso: https://www.youtube.com/watch?v=cK9O-VTiYHU&t=662s&ab_channel=Concretemos



¿Dónde subir tus podcast?

- ❖ Ivoox: (<https://co.ivoox.com/es/>)
- ❖ SoundCloud: (<https://soundcloud.com/>)
- ❖ Google Podcasts;
(<https://podcasts.google.com/?hl=es>)
- ❖ Spotify for Podcasters:
(<https://open.spotify.com/genre/podcasts-web>)